

ТРЕБОВАНИЯ К ОФОРМЛЕНИЮ ОЛИМПИАДНОЙ РАБОТЫ

«ЗОЛОТОЙ КЛЮЧИК 2023»

1. Адрес электронной почты должен быть рабочим и лично принадлежать участнику олимпиады или его родителям. **Работы, присланные со школьных адресов и адресов учителей приняты не будут!**
2. Заполнять поля анкетных данных правдивой информацией и не шифровать, чтобы в дальнейшем не возникало проблем при рассылке результатов. Будьте внимательны – любые опечатки могут усложнить дальнейшее взаимодействие между участниками и организаторами конкурса. В случае обнаружения опечатки – сообщите о ней организаторам по электронной почте.
3. Олимпиадные работы принимаются только в виде заполненной формы, оформленные в соответствии с требованиями оформления олимпиадных работ (см. ниже инструкцию).
4. Работы, присланные по электронной почте, не будут рассматриваться. В случае отклонения от требований инструкции работа не будет рассмотрена!
5. Для первых десяти заданий нужно **выбрать правильный ответ** из предложенных. Если Вам кажется, что правильного ответа среди приведенных нет, то выберите *«среди приведенных ответов нет правильного»*.
6. Для задач №11-12 необходимо прикрепить скан (**формат pdf**) решения с **подробными разъяснениями и обоснованиями**, используя инструкцию по заполнению электронного бланка (см. ниже инструкцию пункт 5).

ИНСТРУКЦИЯ ПО ЗАПОЛНЕНИЮ ЭЛЕКТРОННОЙ ФОРМЫ ОЛИМПИАДНОЙ РАБОТЫ «ЗОЛОТОЙ КЛЮЧИК 2023»


1. Перейдите по ссылке на электронную форму соответствующего класса из таблицы:

Класс	Ссылка на форму
4	https://onlinetestpad.com/ndvw3taqghtou
5	
6	https://onlinetestpad.com/q7n24vhxe3aoc
7	
8	https://onlinetestpad.com/ccubck47kofbw
9	

Дальнейшие указания по заполнению формы сопровождаются соответствующими скринами.

2. Внимательно прочитайте инструкцию, расположенную в электронной форме:

Золотой ключик 2023 4-5 класс



Дорогой друг!

Учебно-методический центр математического просвещения факультета математики и информационных технологий Донецкого национального университета приглашает принять участие в дистанционной математической олимпиаде «Золотой ключик 2023».

Инструкция к тесту

Для первых десяти заданий нужно выбрать **правильный** ответ из предложенных. Если Вам кажется, что правильного ответа среди приведенных нет, то выберите **«среди приведенных ответов нет правильного»**.

Для задач №11 и №12 необходимо прикрепить скан (формат pdf!!!) решения с подробными разъяснениями и обоснованиями.

3. Обязательно заполните все поля регистрационной формы и нажмите кнопку «ДАЛЕЕ»:

Заполните форму регистрации


ФИО участника


e-mail

Населенный пункт

ФИО учителя математики

Номер учебного заведения

 Количество вопросов в тесте: 12

 **ВНИМАНИЕ!** При прохождении теста не используйте кнопку "Назад" в браузере и не открывайте тест на новой вкладке!

4. В заданиях №1-№10 необходимо выбрать один верный вариант из предложенных, например:

1. В магазине два вида мороженого: эскимо и каштан. Когда продали 15 порций каштана, на каждую порцию каштана осталось по 2 порции эскимо. После того, как продали ещё 45 порций эскимо, на каждую порцию эскимо осталось по 5 порций каштана. Сколько порций каштана было в магазине в начале рабочего дня?

50

40

35

30

Среди приведенных ответов нет правильного

После выбора нужного варианта нажмите кнопку «Далее» для перехода на следующее задание.

5. В задачах №11-12 необходимо прикрепить скан (**формат pdf**) полного решения задач.

Используя кнопку «Выберите файл», прикрепите нужный файл с Вашего компьютера:

11. Три девятых класса получили общее задание по уборке территории. 9-А и 9-Б могли выполнить это задание, работая вместе, за 9 дней; 9-Б и 9-В — за 14 дней, а 9-А и 9-В — за 18 дней. За сколько дней может выполнять это задание 9-А класс, работая самостоятельно?

Имя загруженного файла должно содержать только фамилию участника (например, Иванов И.)

6. После заполнения формы и загрузки решения заданий №11-12 необходимо нажать кнопку «ДАЛЕЕ». После чего вы получаете сообщение «Спасибо за участие! Ваша работа принята! Сделайте скрин данного сообщения и сохраняйте до получения результата!», что свидетельствует, что Ваша работа отправлена.

Сохраните Ваш скрин (по аналогии с данным ниже) до получения результатов.

